



magic touch




**Funk-Fernbedienung
für
Ford Galaxy bis Bj. 2000
VW Sharan
Seat Alhambra**

Artikel-Nr. MT-150-VW2

CE 0682 

Zugelassen in:
Fore use in:
B, CH, D, DK, E, F, GB,
GR, I, IRL, L, NL, P

 021437

WAEKO

International

Um Fehler zu vermeiden, diese Montageanleitung bitte vor der Montage der MT-150 vollständig durchlesen!

Montage

Der elektrische Anschluss erfolgt am 5-poligen Stecker in der rechten D-Säule (im Kofferraum) Ihres Fahrzeuges.

- Masseband am Minuspol der Fahrzeugbatterie abklemmen - Hinweise des Fahrzeugherstellers beachten (Airbag, Radiocode, Fahrzeuguhr usw.).
- Abdeckungen an der rechten D-Säule im Kofferraum entfernen.
- Lösen Sie die 5-polige Steckverbindung, die zum Steuergerät der Zentralverriegelung (Bild 1, 2) führt.
- Stecken Sie das Adapterkabel der MT-150 zwischen die gelöste 5-polige Steckverbindung.
- Klemmen Sie das braune Kabel an den vorhandenen Massepunkt an.
- Masseband am Minuspol der Fahrzeugbatterie anschließen.
- Testen Sie die Funktion der MT-150.
- Befestigen Sie das Steuergerät der MT-150 mit dem beiliegenden Befestigungsmaterial.
- Abdeckungen wieder anbringen.

Funktionen

“öffnen/schließen“

Durch Drücken der blauen Taste wird das Fahrzeug geöffnet. Durch nochmaliges Drücken der blauen Taste wird das Fahrzeug geschlossen.

Programmieren neuer Handsender

Es können bis zu fünf Handsender programmiert werden.

- Zum Programmieren betätigen Sie die graue Taste des **alten Handsenders** für ca. 3 Sek.

Als Bestätigung für die Bereitschaft zur Programmierung neuer Handsender wird die Zentralverriegelung geschlossen.

- Betätigen Sie, nach dem Schließen, innerhalb von 10 Sekunden die blaue Taste des **neuen** Handsenders.

Als Bestätigung für die Programmierung des neuen Handsenders wird die Zentralverriegelung geöffnet.

Wird kein neuer Handsender innerhalb der 10 Sekunden betätigt, wird der Programmiervorgang abgebrochen und die Zentralverriegelung geöffnet.

Löschen von verlorenen oder defekten Handsendern

Durch fünfmaliges Programmieren eines Handsenders werden alle anderen vorher programmierten Handsender gelöscht.

Technische Daten

Betriebsspannung: 9 - 16 V DC

Standby Stromaufnahme: 5 mA

Reichweite: ca. 20 m

Abmessungen Sender (LxBxH): 52 x 35 x 13 mm

Abmessungen Empfänger (LxBxH): 70 x 57 x 30 mm

Technische Änderungen vorbehalten

Wichtiger Hinweis für Fahrzeuge ab Bj. 99!

Bei Fahrzeugen ab Bj. 99 wurde der Fahrzeugkabelsatz geändert. Sollte die MT-150 nach Einbau nicht funktionieren, führen Sie folgende Modifikation durch:

- Durchtrennen Sie das rote Kabel (+12 Volt), welches vom Adapterkabelsatz zum Empfänger der MT-150 führt.
- Verbinden Sie das durchgetrennte rote Kabelende, welches zum Empfänger der MT-150 führt, mit dem im Fahrzeug vorhandenen rot/weißen Fahrzeugkabel.
- Isolieren Sie das andere Ende des roten Kabels mit Isolierband.
- Testen Sie die Funktion der MT-150.




Bild 1




Bild 2

Die magic Produktgruppe



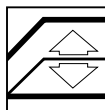
magic clear

Regensensor zur automatischen Wischersteuerung



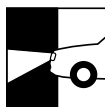
magic heat

Heizbare Sitzauflage



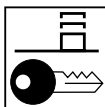
magic lift

Integrierter Universal-Fensterheber



magic light

Automatische Lichtsteuerung



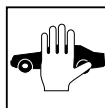
magic lock

Universelle und fahrzeugspezifische Zentralverriegelungen



magic touch

Universal-Funk-Fernbedienung für Zentralverriegelung



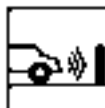
magic safe

Auto-Alarmanlagen mit Fernbedienung



magic speed

Automatische Geschwindigkeitsregler



magic watch

Universelle Ultraschall-Rückfahrwarner

Ausführliche Informationen über die magic Produktgruppe erhalten Sie von:



WAECO International GmbH
D-48282 Emsdetten
Hollefeldstr. 63
Tel. 00 49(0) 25 72/87 91 91
Fax 0049 (0) 25 72/87 93 91
Internet: <http://www.waeco.com>

04.2001
3.03.05.00803